

Uscita con lista di numeri di marche auricolari

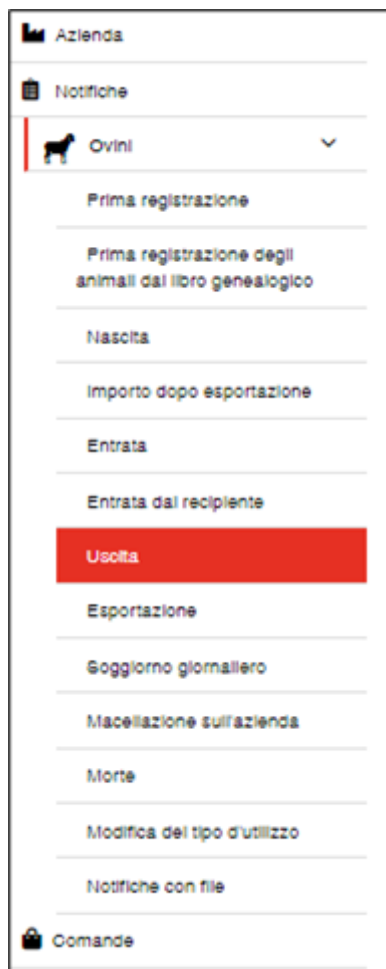
Termine di notifica

Per notificare l'uscita si hanno tre giorni.

Menu notifica

Per procedere alla notifica d'uscita, selezionare nella Banca dati sul traffico di animali (BDTA) dal menu a sinistra **Notifiche > Ovini/Caprini > Uscita**.

La rubrica **Notifiche** è attiva per tutti gli utenti BDTA che possiedono il ruolo Detentore di animali per la specie **Ovini/Caprini**.



Data d'uscita

La data d'uscita indica il giorno in cui l'animale lascia l'azienda. La si può inserire cliccando sul simbolo del calendario o manualmente.

Documento d'accompagnamento

La lista **Documento d'accompagnamento** prevede tre possibilità di scelta:

- Notifica con documento d'accompagnamento
- Solo notifica
- Solo documento d'accompagnamento

Data di uscita *	<input type="text" value="22.03.2022"/>
Documento d'accompagnamento *	<input type="text"/>
Informazione del lotto	<input type="text"/>
Motivo dell'uscita	<input type="text"/>

(*) Campo obbligatorio

Notifica d'uscita con documento d'accompagnamento

È possibile effettuare notifiche con documento d'accompagnamento soltanto per il giorno stesso oppure quello successivo.

Attenzione: se si effettua la notifica d'uscita avvenuta nel passato, nella BDTA non si può creare un documento d'accompagnamento. In questo caso si deve usare il blocco dei documenti d'accompagnamento o il modello online dell'Ufficio federale della salute alimentare e di veterinaria (USAV).

Note sulla notifica d'uscita

Alla voce **Informazioni sul lotto** si può inserire una nota sulla notifica, ad esempio il proprio cognome. Queste informazioni sono contenute nella notifica di entrata dal recipiente virtuale.

Motivo dell'uscita

In questo campo può opzionalmente indicare per quale ragione l'animale verrà spostato (uscita verso un'altra azienda etc.).

Aggiungere diversi

Con la funzione **+Aggiungere diversi** può inserire rapidamente e facilmente un gran numero di marche auricolari.

Kopieren aus bestehenden Dateien

Copia da file esistenti

È possibile copiare i numeri delle marche auricolari da un file excel o di testo per incollarli direttamente nel campo d'inserimento.

Attenzione: Il codice del paese dev'essere inserito davanti alle sette/otto cifre dei numeri delle marche auricolari.

Inserire i numeri uno sotto l'altro...

Inserire diverse marche auricolari✕

Inserire un elenco di numeri di marche auricolari a 8 cifre nella casella "numeri delle marche auricolari". Se elencati uno dopo l'altro, i numeri vanno separati con una virgola oppure con un punto e virgola. Come alternativa, è possibile inserire i numeri uno sotto l'altro con un'immissione per riga.
Prego aggiungere il codice del paese "CH" ai numeri delle marche auricolari.

Numeri delle marche auricolari:

CH2001

CH2022

CH2020

CH1989

CH1989

CH1989

CH1989

✕ Annulla📄 Inserire vari numeri di marche auricolari

...o separandoli uno per uno con una virgola o un punto e virgola.

Inserire diverse marche auricolari ✕

Inserire un elenco di numeri di marche auricolari a 8 cifre nella casella "numeri delle marche auricolari". Se elencati uno dopo l'altro, i numeri vanno separati con una virgola oppure con un punto e virgola. Come alternativa, è possibile inserire i numeri uno sotto l'altro con un'immissione per riga.
Prego aggiungere il codice del paese "CH" ai numeri delle marche auricolari.

Numeri delle marche auricolari:

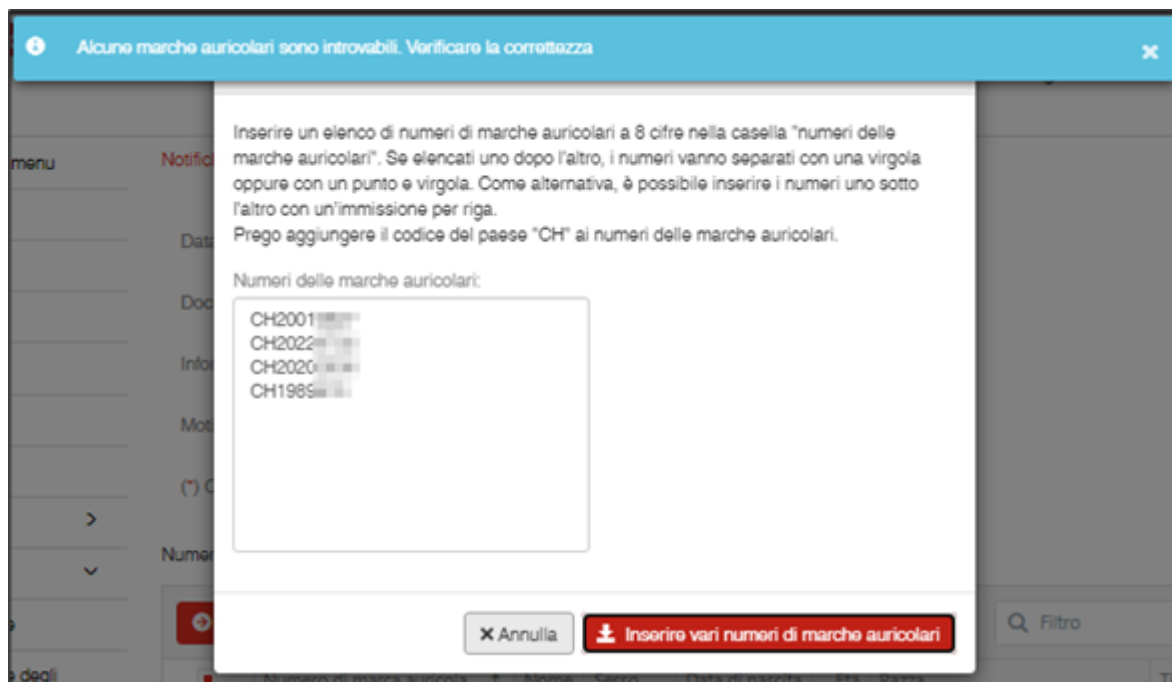
CH2001; CH2022;
CH2020; CH1989;
CH1989; CH1989,
CH1989

✕ Annulla 📄 Inserire vari numeri di marche auricolari

Cliccare su **Inserire vari numeri di marche auricolari** e gli animali specificati verranno selezionati.

Se la lista contiene una marca auricolare che non è registrata nel suo effettivo, o che è scorretta, viene segnalata una nota azzurra.

I numeri di marca auricolari che possono essere assegnati sono presi in carico.



Concludere la notifica

Cliccare su **Avanti**.

Data di uscita *

Documento d'accompagnamento *

Informazione del lotto

Motivo dell'uscita

(*) Campo obbligatorio

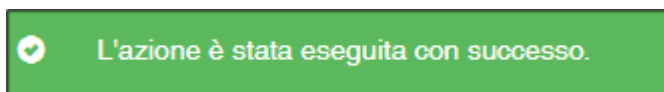
Numero di animali trovati **18**

<input type="checkbox"/>	Numero di marca auricola...	Nome	Sesso	Data di nascita	Età	Razza	Tipo d'utilizzo	Storia dell'animale	Azienda
<input checked="" type="checkbox"/>	CH2001		Femmina	01.01.2021	300	Pecora da carne dalla testa bruna	Non definito	OK	
<input checked="" type="checkbox"/>	CH2022		Femmina	01.01.2008	5049	Nolana	Non definito	scorretta	170
<input checked="" type="checkbox"/>	CH2020		Femmina	01.01.2009	4683	Pecora dell'Oberland grigionese	Latte	scorretta	170
<input checked="" type="checkbox"/>	CH1985		Femmina	03.01.2020	664	Pecora engadinese	Latte	scorretta	170
<input type="checkbox"/>	CH2013		Femmina	01.01.2013	3222	Pecora alpina nero-bruna		scorretta	170
<input type="checkbox"/>	CH2011		Femmina	01.01.2011	3953	Shropshire	Non definito	scorretta	170

Confermare la notifica

Per confermare la notifica, cliccare su **Confermare**.

A questo punto comparirà il messaggio:



Errore di elaborazione:

Avete una panoramica di quante pecore/capre sono state selezionate, quante pecore/capre sono state registrate con successo e informazioni su quante pecore/capre non sono state registrate. Le pecore/capre che non sono state registrate sono riportate di seguito, comprese le informazioni sulla causa della entrata mancata.

Inoltre, un messaggio sarà inviato alla vostra **casella postale BDTA** con la lista degli animali che non sono stati annunciati.

Se non è stato possibile inserire tutte le notifiche con successo, apparirà la seguente finestra:

Errore di elaborazione

Data dell'evento: **22.03.2022**

Numero degli animali scelti: **7**

Notifiche registrate con successo: **2**

Notifiche non registrate: **5**

I seguenti animali presentano un errore di convalida:

Numero di marca auricolare	Errore di convalida
CH170	Prima di notificare un'uscita, deve essere effettuata una notifica di entrata.
CH173	L'animale con la marca auricolare CH1731 è già morto.
CH180	Prima di notificare un'uscita, deve essere effettuata una notifica di entrata.
CH181	Prima di notificare un'uscita, deve essere effettuata una notifica di entrata.
CH181	Prima di notificare un'uscita, deve essere effettuata una notifica di entrata.

[Crea Excel](#)

[Chiudere](#)