

## Sorties

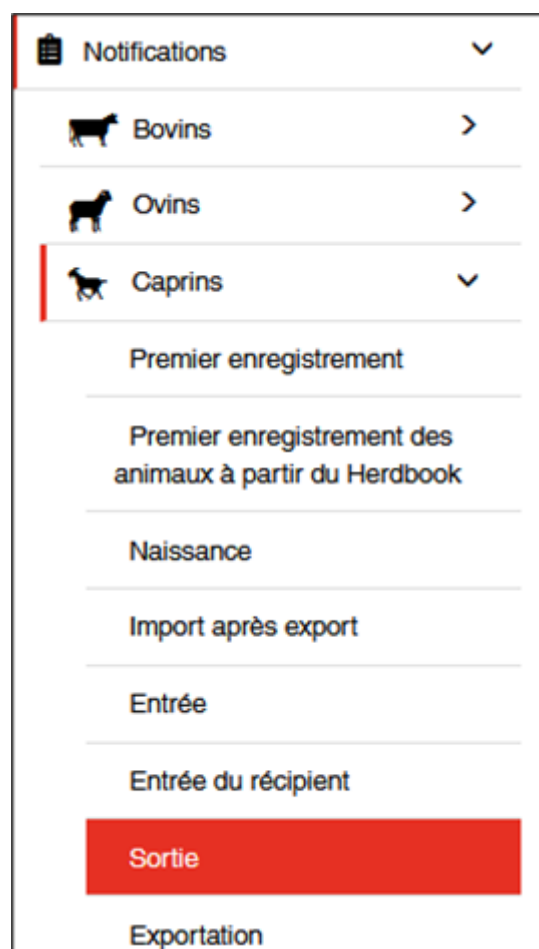
### Délai de notification

Les sorties de petits ruminants doivent être notifiées dans les trois jours qui suivent l'événement.

### Menu

Pour accéder aux fonctionnalités concernant la sortie d'ovins et caprins, cliquez dans la colonne du menu à gauche sur **Notifications** > **Ovins / Caprins** > **Sortie**.

Le menu des notifications est accessible à tous les utilisateurs de la BDTA disposant des droits d'accès « Détenteur d'animaux » dans la catégorie **Ovins / Caprins**.







## Date de sortie

La date de sortie est la date à laquelle l'animal a quitté votre exploitation. Indiquez-la en la sélectionnant dans le calendrier ou en la saisissant directement.

## Document d'accompagnement

La liste **Document d'accompagnement** vous propose trois possibilités :

- Notification avec document d'accompagnement
- Seulement notification
- Seulement document d'accompagnement

Date de sortie *	 10.09.2021   
Document d'accompagnement *	<input type="text" value=""/>
Informations du lot	<input type="text" value=""/>
Motif de sortie	<input type="text" value=""/>

(\*) Champ obligatoire

## Notification de sortie avec document d'accompagnement

Les notifications de sortie avec document d'accompagnement ne peuvent être enregistrées que pour la date du jour actuel ou pour le lendemain.

**ATTENTION** : la BDTA ne permet pas de créer un document d'accompagnement si la date de la notification de sortie est passée. Dans ce cas, veuillez-vous servir du document d'accompagnement sur papier carbone ou du modèle de documents mis en ligne par l'Office fédéral de la sécurité alimentaire et des affaires vétérinaires (OSAV).

## Note concernant la notification de sortie

Sous la rubrique **Information du lot**, vous pouvez saisir une note concernant la notification de sortie, comme par exemple votre nom de famille. Elle sera ainsi visible lors de notification d'entrée du récipient.

## Motif de sortie

Dans ce champ, vous pouvez éventuellement indiquer si l'animal sera emmené dans une autre exploitation, pour être abattu ou pour une autre raison.

## Terminer l'enregistrement

Sélectionnez les animaux dont vous déclarez la sortie en cliquant sur les cases à cocher, puis cliquez sur **Suite (1)**.

Date de sortie \*  < >

Document d'accompagnement \*  ▼

Informations du lot

Motif de sortie  ▼

(\*) Champ obligatoire

Nombre d'animaux trouvés **255**

**1**

<input type="checkbox"/>	Numéro de marque auriculai... ↑	Nom	Sexe	Date de naissance	Age	Race	Historique de l'animal	Exp
<input checked="" type="checkbox"/>	CH123						erronée	
<input checked="" type="checkbox"/>	CH162		Femelle	20.12.2013	2821	Blanc des Alpes	erronée	
<input checked="" type="checkbox"/>	CH162		Femelle	15.11.2010	3952	Blanc des Alpes	erronée	
<input type="checkbox"/>	CH166		Femelle	13.03.2016	2007	Blanc des Alpes	erronée	
<input type="checkbox"/>	CH166		Femelle	07.10.2016	1799	Blanc des Alpes	erronée	
<input type="checkbox"/>	CH185		Mâle	05.12.2019	645	Autre	OK	

## Confirmer la notification

Pour confirmer la notification, cliquez sur le bouton **Confirmer (1)**.

**Confirmation animaux choisis** ✕

Date de sortie: 10.09.2021

Informations du lot

Motif de sortie: Sortie pour l'abattoir

Nombre d'animaux sélectionnés: 3

Les animaux suivants ont été sélectionnés pour une sortie

Numéro de marque auriculaire... †	Nom	Exploitation de provenance	Sexe	Date de naissance	Race
CH123		691			
CH162		101	Femelle	20.12.2013	Blanc des Al
CH162		101	Femelle	15.11.2010	Blanc des Al

✕ Annuler
✓ Confirmer 1

La confirmation suivante s'affiche :



Erreur de traitement :

La fenêtre **Erreur de traitement** vous donne un aperçu du total d'ovins/caprins sélectionnés, enregistrés avec succès et le nombre d'ovins/caprins pour lesquels aucune notification n'a pu être enregistrée. Les ovins/caprins pour lesquels l'enregistrement a échoué apparaissent dans la liste en-dessous. Vous y trouverez également la raison de cet échec. De plus, cette liste vous est envoyée dans votre **case postale** de la BDTA.

Si toutes les déclarations n'ont pas pu être enregistrées avec succès, la fenêtre suivante s'affiche :

### Erreur de traitement ×

Date de l'événement: **22.03.2022**

Nombre d'animaux sélectionnés: **8**

Notifications enregistrées avec succès: **6**

Notifications non enregistrées: **2**

Les animaux suivants présentent une erreur de validation:

Fichier Excel

Numéro de marque auriculaire	↑	Erreur de validation
CH1702		Avant de pouvoir notifier une sortie, un séjour doit avoir été initié par u
CH173		L'animal avec la marque auriculaire CH173 est déjà mort.

✕ Fermer