

Notification avec fichier

La notification avec fichier / en masse peut être utilisée pour enregistrer un grand nombre de bovins, ovins et de caprins comme pour annoncer une entrée ou sortie dans la banque de données sur le trafic des animaux (BDTA).

Délai pour les notifications

Le délai de notification pour les notifications de sortie ou d'entrée est de trois jours.

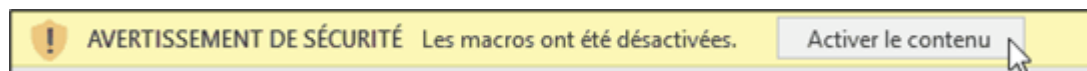
Menu des notifications

La notification avec fichier se trouve dans la barre de menu à gauche sous **Notifications (1)** > **Ovins/Caprins (2)** > **Notifications avec fichier (3)**. Cliquez ici sur **Exemple d'un fichier (4)**.

The screenshot shows the TVD web interface. The top navigation bar includes 'Langue', 'Case postale', 'Profil utilisateur', and 'Déconnexion'. The left sidebar menu is expanded to 'Notifications', which is marked with a circled '1'. Under 'Notifications', the 'Ovins' option is selected, marked with a circled '2'. The 'Ovins' sub-menu is open, showing various notification types. The 'Notifications avec fichier' option is highlighted in red and marked with a circled '3'. The main content area shows a notification for 'Exploitation à l'année' with a 'Choisissez un fichier' button. Below this, there are instructions and links for 'Instructions, Exemple d'un fichier', marked with a circled '4'.

Entrée : Remplir le fichier type

Lors de l'utilisation du modèle de document, l'exécution de macros doit éventuellement être activée. Elle doit seulement être activée si l'avertissement de sécurité « Les macros ont été désactivées » apparaît au-dessus du tableau. Pour activer celles-ci, cliquez sur le bouton **Activer le contenu**.



Exemple (basé sur le modèle de document des ovins)

Veuillez remplir le modèle de document comme suit :

Colonne C (Date)	Date d'entrée
Colonne D (AnimalIdentification)	N° des marques auriculaires des ovins/caprins pour lesquels vous voulez notifier une entrée
Colonne E (AnimalHusbandryFrom)	N° BDTA de l'exploitation de provenance

C	D	E	J
Date	AnimalIdentification	AnimalHusbandryFrom	KindOfAnimalID
09.09.2020	CH12345678	1234567	GATTUNG_SCHAF
09.09.2020	75612345679	1234567	GATTUNG_SCHAF
09.09.2020	CH12345680	1234567	GATTUNG_SCHAF

Le modèle de document vous permet de notifier 1 000 animaux au maximum en une fois.

Le fichier doit être enregistré au format .csv.



Avec le bouton rouge **Créer fichier CSV**, vous pouvez créer automatiquement un fichier CSV qui sera enregistré sur le bureau de votre ordinateur. (*Attention : ne fonctionne actuellement qu'avec Windows*)

Le fichier à transmettre au format .csv, contenant les informations mentionnées, se présente comme suit (exemple pour les ovins) :

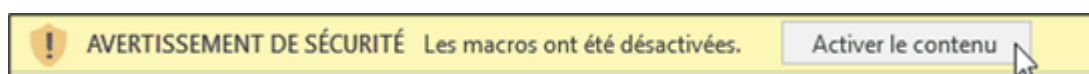
```
KOPF;Messagetype;Date;AnimalIdentification;AnimalHusbandryFrom;IssuingOffice;GroupingAttribute;MessageID;Storno;KindOfAnimalID;ClassifierNumber;ClassifierEquipmentID;ContractorNumberSlaughter;Categorie;Beefiness;FatTissue;MFA;Weight;BookNumber;SlaughterInitiator
DATEN;ZUGANG;09.09.2020;CH12345678;1234567;;;;;GATTUNG_SCHAF
DATEN;ZUGANG;09.09.2020;75612345679;1234567;;;;;GATTUNG_SCHAF
DATEN;ZUGANG;09.09.2020;CH12345679;1234567;;;;;GATTUNG_SCHAF
ENDE
```

Téléchargez le fichier CSV avec **Choisissez un fichier** ou au moyen du **glisser/déposer** dans la BDTA.

Un message vous sera envoyé dans un délai de 15 minutes, dans votre boîte de messagerie de la BDTA, vous informant que le traitement a bien été effectué avec succès.

Sortie : Remplir le fichier type

Lors de l'utilisation du modèle de document, l'exécution de macros doit éventuellement être activée. Elle doit seulement être activée si l'avertissement de sécurité « Les macros ont été désactivées » apparaît au-dessus du tableau. Pour activer celles-ci, cliquez sur le bouton **Activer le contenu**.



Exemple (basé sur le modèle de document des ovins)

Veuillez remplir le modèle de document comme suit :

Colonne C (Date)	Date de sortie
Colonne D (AnimalIdentification)	N° des marques auriculaires des ovins/caprins pour lesquels vous voulez notifier une sortie
Colonne E (GroupingAttribute)	Information du lot (facultatif)
Colonne U (LeavingReason) :	Information du lot (facultatif)

Motifs possibles (s.v.p. indiquer en anglais)

- OtherAnimalHusbandry > Sortie pour une autre exploitation (vente/marché)
- Slaughtery > Sortie pour l'abattoir
- Exhibition > Sortie pour exposition
- Summering > Sortie temporaire (estivation, pâturage hivernal, autre motif)

C	D	E	F	U
Date	AnimalIdentification	GroupingAttribute	LeavingReason	KindOfAnimalID
10.05.2021	CH12345678	Posteninformation:		GATTUNG_SCHAF
10.05.2021	CH12345677	Informations du lot:	OtherAnimalHusbandry	GATTUNG_SCHAF
10.05.2021	CH12345667	Informazione:	Slaughtery	GATTUNG_SCHAF
10.05.2021	CH12345567	BEA	Exhibition	GATTUNG_SCHAF
10.05.2021	75612344567	Alp Weidli	Summering	GATTUNG_SCHAF

Le modèle de document vous permet de notifier 1 000 animaux au maximum en une fois.

Le fichier doit être enregistré au format .csv.

Créer fichier CSV
(sur le desktop)

Avec le bouton rouge **Créer fichier CSV**, vous pouvez créer automatiquement un fichier CSV qui sera enregistré sur le bureau de votre ordinateur. (*Attention : ne fonctionne actuellement qu'avec Windows*)

Le fichier à transmettre au format .csv, contenant les informations mentionnées, se présente comme suit (exemple pour les ovins) :

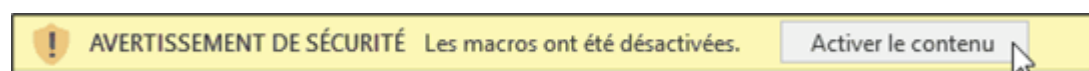
```
KOPF;MessageType;Date;AnimalIdentification;GroupingAttribute;LeavingReason;IssuingOffice;AnimalHusbandryFrom;MessageID;Storno;ClassifierNumber;ClassifierEquipmentID;ContractorNumberSlaughter;Category;Beefiness;FatTissue;MFA;Weight;BookNumber;SlaughterInitiator;KindOfAnimalID
DATEN;ABGANG;10.05.2021;CH12345678;Posteninformation;,,,,,,,,,,,,;GATTUNG_SCHAF
DATEN;ABGANG;10.05.2021;CH12345677;Informations du
Lot;OtherAnimalHusbandry,,,,,,,,,,,,;GATTUNG_SCHAF
DATEN;ABGANG;10.05.2021;CH12345667;Informazione;Slaughtery,,,,,,,,,,,,;GATTUNG_SCHAF
DATEN;ABGANG;10.05.2021;CH12345567;BEA;Exhibition;,,,,,,,,,,,,;GATTUNG_SCHAF
DATEN;ABGANG;10.05.2021;75612344567;Alp Weidli;Summering;,,,,,,,,,,,,;GATTUNG_SCHAF
ENDE
```

Téléchargez le fichier CSV avec **Choisissez un fichier** ou au moyen du **glisser/déposer** dans la BDTA.

Un message vous sera envoyé dans un délai de 15 minutes, dans votre boîte de messagerie de la BDTA, vous informant que le traitement a bien été effectué avec succès.

Séjours journaliers : Remplir le fichier type

Lors de l'utilisation du modèle de document, l'exécution de macros doit éventuellement être activée. Elle doit seulement être activée si l'avertissement de sécurité « Les macros ont été désactivées » apparaît au-dessus du tableau. Pour activer celles-ci, cliquez sur le bouton **Activer le contenu**.



Exemple (basé sur le modèle de document des ovins)

Veuillez remplir le modèle de document comme suit :

Colonne C (Date)	Date du séjour journalier
Colonne D (AnimalIdentification)	N° des marques auriculaires des ovins/caprins pour lesquels vous voulez notifier un séjour journalier
Colonne E (AnimalHusbandryFrom)	N° BDTA de l'exploitation de provenance
Colonne F (GroupingAttribute)	Information du lot (facultatif)

C	D	E	F	J
Date	AnimalIdentification	AnimalHusbandryFrom	GroupingAttribute	KindOfAnimalID
09.09.2020	CH12345678	1234567	Posteninformation	GATTUNG_SCHAF
09.09.2020	75612345679	1234567	Weidli	GATTUNG_SCHAF
09.09.2020	CH12345679	1234567	Jean	GATTUNG_SCHAF

Le modèle de document vous permet de notifier 1 000 animaux au maximum en une fois.

Le fichier doit être enregistré au format .csv.

Créer fichier CSV
(sur le desktop)

Avec le bouton rouge **Créer fichier CSV**, vous pouvez créer automatiquement un fichier CSV, qui sera enregistré sur le bureau de votre ordinateur. (*Attention : ne fonctionne actuellement qu'avec Windows*)

Le fichier à transmettre au format .csv, contenant les informations mentionnées, se présente comme suit (exemple pour les ovins) :

```
KOPF;Messagetype;Date;AnimalIdentification;AnimalHusbandryFrom;IssuingOffice;GroupingAttribute;MessageID;Storno;KindOfAnimalID;ClassifierNumber;ClassifierEquipmentID;ContractorNumberSlaughter;Categorie;Beefiness;FatTissue;MFA;Weight;BookNumber;SlaughterInitiator
DATEN;TAGESAUFH;09.09.2020;CH12345678;1234567;Information du lot;;;;GATTUNG_SCHAF
DATEN;TAGESAUFH;09.09.2020;75612345679;1234567;De l'alpage;;;;GATTUNG_SCHAF
DATEN;TAGESAUFH;09.09.2020;CH12345679;1234567;Jean;;;;GATTUNG_SCHAF
ENDE
```

Téléchargez le fichier CSV avec **Choisissez un fichier** ou au moyen du **glisser/déposer** dans la BDTA.

Un message vous sera transmis dans un délai de 15 minutes dans votre messagerie de la BDTA, vous informant que le traitement a bien été effectué avec succès.