

## Entrée du récipient

La fonction « Entrée du récipient » est une notification d'entrée simplifiée pour plusieurs animaux. Elle permet à l'exploitation déclarant l'entrée d'accéder à une liste d'animaux (réipient).





### Délai de notification

Le délai pour les notifications d'entrée est fixé à trois jours.

### Menu de notifications

La notification d'entrée se trouve dans la banque de données sur le trafic des animaux (BDTA), dans la barre de menu située à gauche, rubrique **Notifications** (1) > **Bovins** (2) > **Entrée du récipient** (3).

Le menu **Notifications** est à disposition de tous les utilisateurs de la BDTA ayant le rôle **Détenteur d'animaux** et auxquels la catégorie **bovins, moutons ou chèvres** a été attribuée.

 Notifications	∨
 Bovins	>
 Ovins	>
 Caprins	∨
Premier enregistrement	
Premier enregistrement des animaux à partir du Herdbook	
Naissance	
Importation	
Import après export	
Entrée	
<b>Entrée du récipient</b>	
Sortie	
Exportation	
Séjour journalier	
Abattage à la ferme	
Mort	
Changement du type d'utilisation	
Notifications avec fichier	

## Date d'entrée

Indiquez la **Date** (1) à laquelle l'animal est arrivé dans l'exploitation.

## Exploitation de provenance

Indiquez le **numéro BDTA** (sans point) de l'**Exploitation de provenance** (2), puis cliquez sur **Suivant** (3).

Veillez entrer la date d'entrée et le N° BDTA de l'exploitation de provenance. Ensuite, les animaux présents dans le récipient seront affichés. Des notifications d'entrée du récipient sont possible dans un délai de 30 jours après la notification de sortie.

Date d'entrée \*   **1**

No. BDTA exploitation de provenance \*  **2**

Enregistrer les notifications réussies au format CSV

(\*) Champ obligatoire

Nombre d'animaux 0

**Suite** **3**

Numéro de marque auriculaire ↑	Nom	Sexe	Date de naissance	Race	Type d'utilisation	Date de sortie	Dernière unité d'élevage à l'année
Pas de données							

## Sélection d'animaux

Vous voyez apparaître tous les animaux que l'exploitation de provenance a désinscrits à cette date et pour lesquels l'exploitation suivante n'a pas encore saisi de notification d'entrée. Sélectionnez les animaux à inscrire en cochant la **case correspondante** (1), puis cliquez sur **Suivant** (2).

*Attention : après l'estivage notamment, vous verrez également apparaître dans le récipient des animaux qui appartiennent à d'autres exploitations. Par conséquent, veillez à sélectionner uniquement les animaux qui se trouvent réellement dans votre exploitation au moment de la saisie.*

Si certains animaux n'apparaissent pas, cela peut être dû aux raisons suivantes :

- Mauvaise date et/ou exploitation de provenance
- Absence de départ de l'exploitation de provenance
- Animaux déjà déclarés par une exploitation suivante (entrée)

Nombre d'animaux 8

**Suite** **2**

	Numéro de marque auriculaire ↓	Nom	Sexe	Date de naissance	Race	Type d'utilisation	Date de sortie	Dernière unité d'élevage à l'année
<b>1</b> <input checked="" type="checkbox"/>	CH 120.1818.0000.1	Gabi	Femelle	29.01.2021	Holstein	Lait	19.06.2023	181818   1818   1818   1818   1818   1818   1818   1818
<input checked="" type="checkbox"/>	CH 120.1818.0000.2	MARGRITLI	Femelle	25.09.2021	Simmental	Non défini	19.06.2023	181818   1818   1818   1818   1818   1818   1818   1818
<input type="checkbox"/>	CH 120.1818.0000.3	Beate	Femelle	07.10.2020	Holstein	Non défini	19.06.2023	181818   1818   1818   1818   1818   1818   1818   1818
<input type="checkbox"/>	CH 120.1818.0000.4	Belinda	Femelle	07.05.2020	Holstein	Non défini	19.06.2023	181818   1818   1818   1818   1818   1818   1818   1818



✔ L'action a été exécutée avec succès.

## Erreur de traitement

Les animaux pour lesquels la notification n'a pas pu être enregistrée sont indiqués avec le motif de cet échec de notification. Ce résumé vous sera également envoyé sur la **messagerie de la BDTA**.